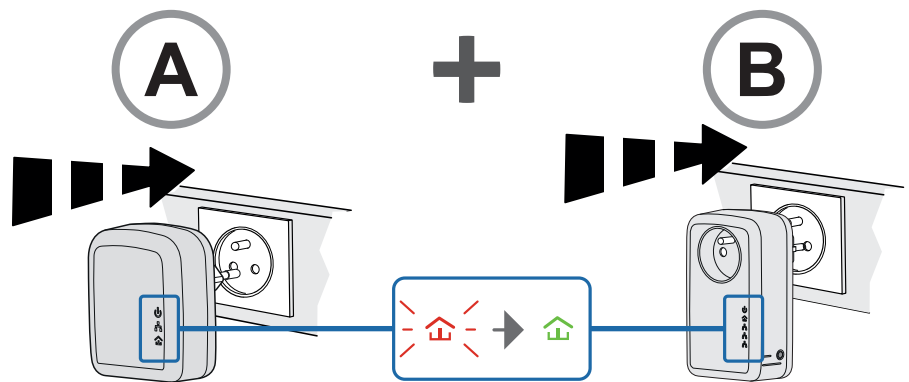
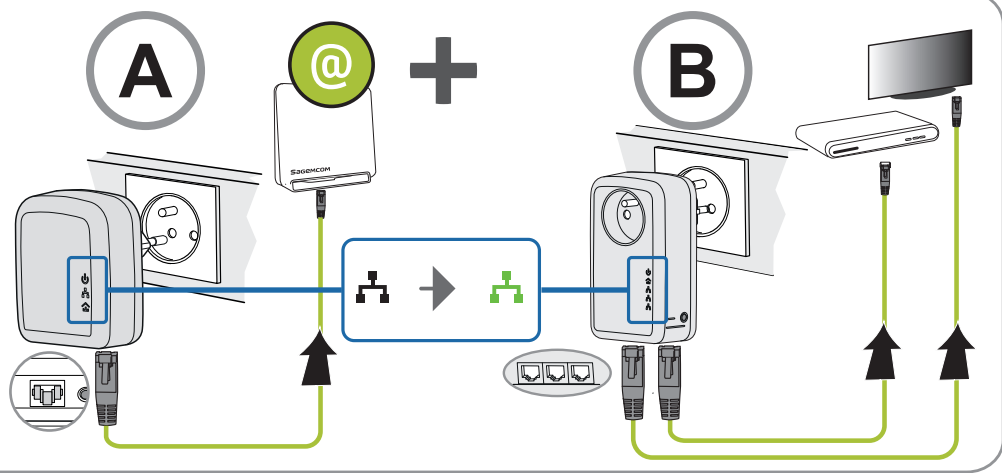


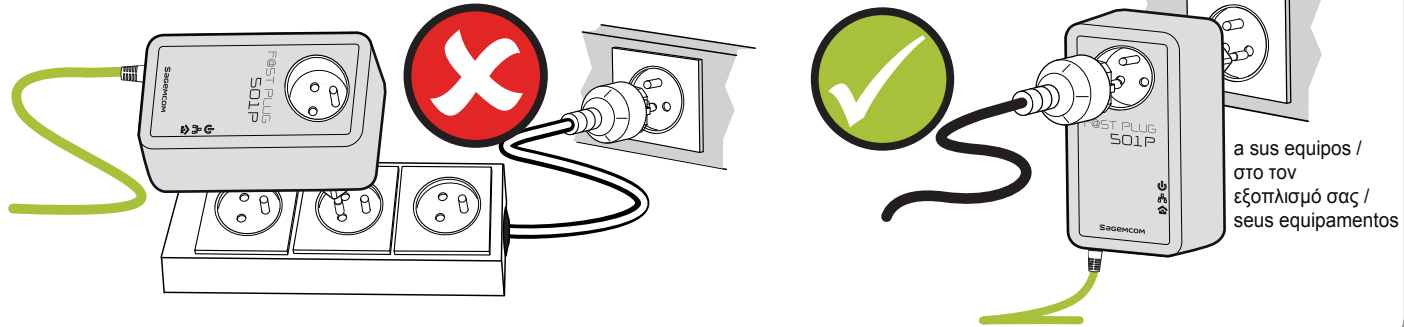
1
 Conecte ambos dispositivos a la red eléctrica / Συνδέστε και τις δύο συσκευές στις πρίζες / Ligue ambos os dispositivos à alimentação

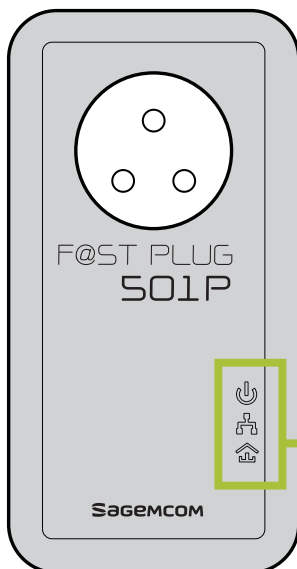


2
 Conecte sus equipos / Συνδέστε τον εξοπλισμό / Ligue os seus equipamentos



Se recomienda usar adaptadores múltiples para F@ST PLUG 501 / Συστήνεται η χρήση πολλαπλού αντάπτορα για F@ST PLUG 501 / Recomendamos a utilização de um adaptador de várias fichas para F@ST PLUG 501





El Dispositivo está **APAGADO** / Η συσκευή είναι απενεργοποιημένη **OFF** / O dispositivo está **DESLIGADO**.



El Dispositivo está **ENCENDIDO** / Η συσκευή είναι ενεργοποιημένη **ON** / O dispositivo está **LIGADO**.



Cuando el LED se enciende cada 15 segundos, el Dispositivo se encuentra en «**modo inactivo**» / Η συσκευή βρίσκεται σε "αδράνεια" (**idle mode**) όταν η ένδειξη LED αναβοσβήνει κάθε 15 δευτερόλεπτα / O dispositivo está no "**modo de espera**" quando o LED pisca a cada 15 seg.



El puerto Ethernet no está conectado / Η θύρα Ethernet δεν είναι συνδεδεμένη / A porta Ethernet não está conectada.



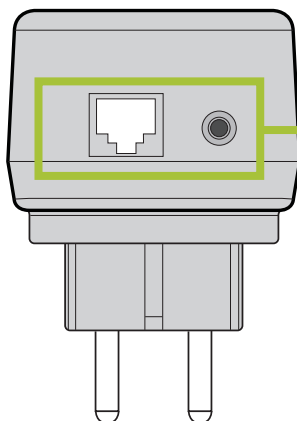
El puerto Ethernet está conectado / Η θύρα Ethernet είναι συνδεδεμένη / A porta Ethernet está conectada.



No se ha detectado ningún dispositivo powerline en su red / Δεν εντοπίστηκε συσκευή powerline στο δίκτυό σας / Nenhum dispositivo powerline detectado na sua rede.



Se ha detectado como mínimo un dispositivo powerline en su red / Έχει εντοπιστεί τουλάχιστον μία συσκευή powerline στο δίκτυό σας / Pelo menos, um dispositivo powerline foi detectado na sua rede.



Puerto Ethernet / Θύρα Ethernet / Porta Ethernet

Utilice el puerto Ethernet para conectar sus equipos mediante los cables de Ethernet proporcionados / Χρησιμοποιήστε τη θύρα Ethernet για να συνδέσετε τον εξοπλισμό σας χρησιμοποιώντας το παρεχόμενο καλώδιο Ethernet / Use a porta Ethernet para ligar os seus equipamentos, usando o cabo Ethernet fornecido.



Botón de seguridad / Κουμπί ασφαλείας / Botão de segurança

Pulse este botón entre 0-3 segundos para conectarse a una red powerline, 7-10 segundos para desconectarse de la red powerline actual o para poner en marcha una nueva red, 12-15 segundos para volver a la configuración original del dispositivo / Πατήστε το κουμπί για 0-3 δευτ. για να συνδεθείτε με ένα δίκτυο powerline, 7-10 δευτ. για να διακόψετε τη σύνδεση με το υφιστάμενο δίκτυο powerline ή για να ξεκινήσετε ένα νέο δίκτυο, 12-15 δευτ. για να επαναφέρετε τη συσκευή στις αρχικές εργοστασιακές ρυθμίσεις / Prima este botão entre 0-3 seg para se juntar a uma rede powerline, 7-10 seg para sair da rede powerline actual ou iniciar uma nova rede, 12-15 seg para que o dispositivo volte às predefinições de fábrica.

Importante / Προσοχή / Importante:

- Sus dispositivos están emparejados de fábrica y se asociarán automáticamente en cuanto se conecten a la red eléctrica, es decir, no hace falta configurarlos /
- Οι συσκευές έχουν ήδη συζευχθεί κατά την κατασκευή και θα συνδεθούν αυτόματα κατά την τοποθέτησή τους στις πρίζες: δεν απαιτείται εγκατάσταση /
- Os seus dispositivos já foram emparelhados durante o fabrico e associam-se automaticamente mal sejam ligados à alimentação: Não é necessária qualquer configuração.
- Este botón de seguridad no puede utilizarse cuando el dispositivo está en modo inactivo /
- Δεν είναι δυνατή η χρήση του κουμπιού ασφαλείας όταν η συσκευή βρίσκεται σε αδράνεια /