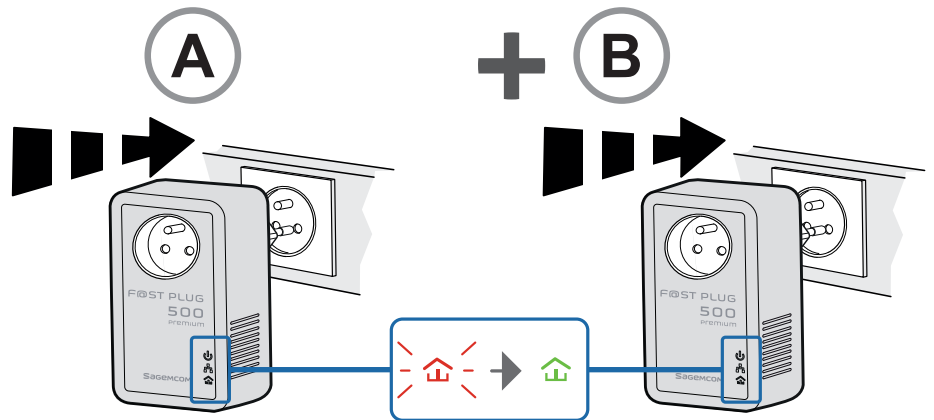


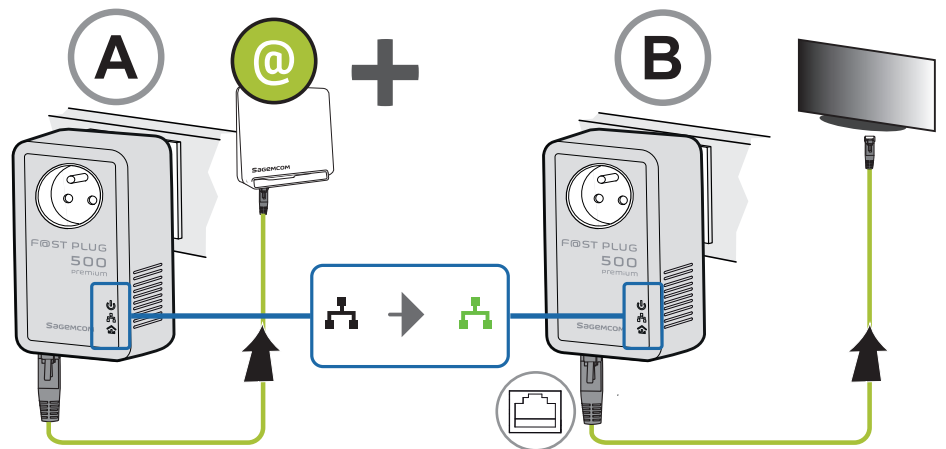
# 1

Plug both devices into the mains  
*Branchez les appareils sur le secteur*

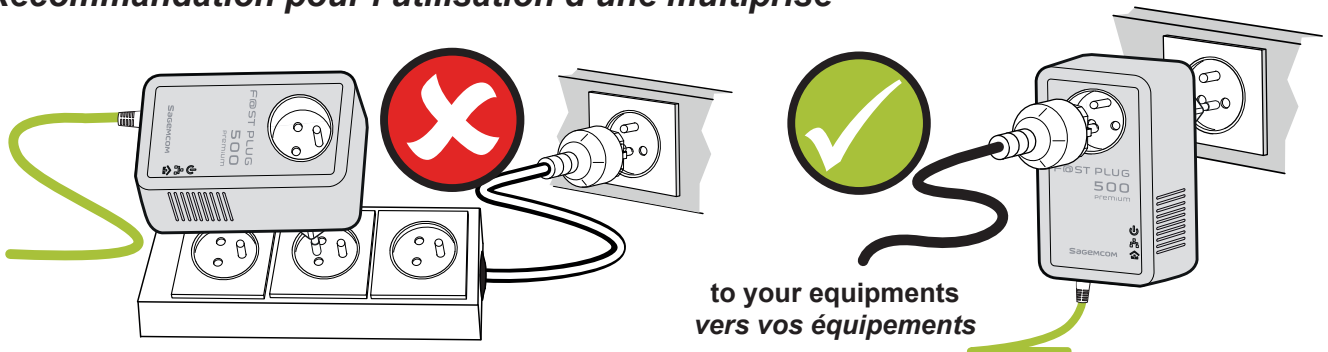


# 2

Connect your equipments  
*Connectez vos équipements*




Recommended use of a multiple plug adapter  
*Recommandation pour l'utilisation d'une multiprise*



For more information about the way to secure your network or to join a HomePlug AV network, please consult the User Guide available on the <http://support.sagemcom.com> website.

Pour plus d'informations sur la façon de sécuriser votre réseau ou d'appairer à votre réseau courant porteur existant, consultez le Guide Utilisateur disponible sur notre site <http://support.sagemcom.com>.



Device is OFF. - *L'appareil est éteint.*



Device is ON. - *L'appareil est allumé.*



Ethernet port is not connected. - *Le port Ethernet n'est pas connecté.*



Ethernet port is connected. - *Le port Ethernet est connecté*



No powerline device detected on your network.  
*L'appareil n'est pas détecté sur votre réseau.*



At least one powerline device is detected on your network.  
*L'appareil est détecté sur le réseau.*



### **Ethernet port - Port Ethernet**

Use the Ethernet port to connect your equipments with the Ethernet cables provided.

*Utilisez le port Ethernet pour connecter vos équipements avec les câbles Ethernet fournis.*



### **Pairing button - Bouton d'appairage**

Press this button to secure your network.

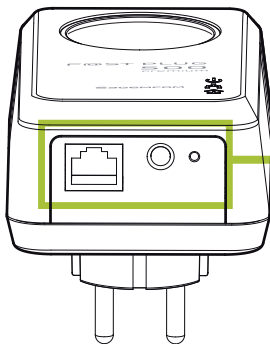
*Appuyez sur ce bouton pour sécuriser votre réseau.*



### **Reset button - Bouton de réinitialisation**

Press this button to restore factory settings.

*Appuyez sur le bouton pour restaurer les réglages d'usine.*



## **Note / Note**

For more information about the status of the LEDs and on how to increase security on your network or add additional devices to an existing powerline network, please consult the User Guide available on the <http://support.sagemcom.com> website.

*Pour plus informations sur l'état des LEDS et comment sécuriser votre réseau ou ajouter des appareils supplémentaires à votre réseau courant porteur existant, consultez le Guide Utilisateur disponible sur notre site <http://support.sagemcom.com>.*

# **SAGEMCOM** Sagemcom Broadband SAS

250, route de l'Empereur - 92848 Rueil-Malmaison Cedex - FRANCE - Tel: +33 (0)1 57 61 10 00 - Fax: +33 (0)1 57 61 10 01 - [www.sagemcom.com](http://www.sagemcom.com)

All rights reserved. The information and specifications included are subject to change without prior notice. Sagemcom Broadband SAS tries to ensure that all information in this document is correct, but does not accept liability for error or omission. Non contractual document. All trademarks are registered by their respective owners. Simplified joint stock company - Capital 35 703 000 Euros - 518 250 360 RCS Nanterre.

Tous droits réservés. Sagemcom Broadband SAS se réserve le droit à tout moment de modifier les caractéristiques techniques de ses produits ou services ou de cesser leur commercialisation. Sagemcom Broadband SAS s'efforce de garantir l'exactitude de toutes les informations figurant dans le présent document, mais ne peut pas être tenu responsable pour d'éventuelles erreurs ou omissions. Document non contractuel. Les marques citées sont déposées par leurs propriétaires respectifs. Société par Actions Simplifiée au capital de 35 703 000 Euros - 518 250 260 RCS NANTERRE.